
	INSTITUCIÓN EDUCATIVA HECTOR ABAD GOMEZ		
	Proceso: GESTIÓN CURRICULAR	Código	
Nombre del Documento: GUÍA VIRTUAL PARA DESARROLLAR EN CASA		Versión 01	Página 1 de 8

1.IDENTIFICACIÓN			
INSTITUCIÓN EDUCATIVA HÉCTOR ABAD GÓMEZ			
DOCENTE: Mónica María Botero Ramírez		NÚCLEO DE FORMACIÓN: Comunicativo – Pensamiento Lógico Matemático – Desarrollo Humano – Técnico Científico - Lúdico Recreativo.	
CLEI: 1	GRUPOS:	PERIODO: 1	CLASES: SEMANA 5
NÚMERO DE SESIONES: 1	FECHA DE INICIO: Febrero 22	FECHA DE FINALIZACIÓN: Febrero 27	



PROPÓSITOS

Al finalizar el desarrollo de esta guía los estudiantes del **CLEI 1** identificarán la vocal I, favorecerán su motricidad fina a partir de ejercicios de aprestamiento, reconocerán los números en el círculo del 300 y demostrarán habilidades y destrezas artísticas a través del coloreado.

COMPROMISO

Las guías de aprendizaje con sus actividades desarrolladas deberán ser enviados al correo monicabotero@iehectorabadgomez.edu.co, vía WhatsApp al número de contacto 31480245 35 o entregados en la portería de la institución educativa, especificando el grupo CLEI 1 y nombre completo del estudiante.

RECUERDA: ¡CUIDARNOS, ES UN COMPROMISO DE TODOS!

	INSTITUCIÓN EDUCATIVA HECTOR ABAD GOMEZ		
	Proceso: GESTIÓN CURRICULAR	Código	
Nombre del Documento: GUÍA VIRTUAL PARA DESARROLLAR EN CASA		Versión 01	Página 2 de 8

ACTIVIDAD 2: CONCEPTUALIZACIÓN.

COMUNICATIVO

La Vocal i

Empiezan por...


Imán


Iglú


Indio


imán


idea


iglesia

I Mayúscula

i minúscula

Con la vocal **I** mayúscula escribimos los nombres propios como: **I**nés, **I**rma, **I**gnacio.

Con la vocal **i** minúscula escribimos los nombres comunes como: **i**mán, **i**ndio, **i**dea.



LÓGICO MATEMÁTICO

Los Números Naturales

Números naturales

Un **número natural** es cualquiera de los números que se usan para **contar** los elementos de un **conjunto**. Reciben ese nombre porque fueron los primeros que utilizó el ser humano para la enumeración.




	INSTITUCIÓN EDUCATIVA HECTOR ABAD GOMEZ		
	Proceso: GESTIÓN CURRICULAR	Código	
Nombre del Documento: GUÍA VIRTUAL PARA DESARROLLAR EN CASA		Versión 01	Página 3 de 8

ACTIVIDAD 3: APLICACIÓN Y EVALUACIÓN

1. Escribe la vocal i como aparece en la muestra.

C.E.I.P. ANDALUCÍA POSADAS Ed. Infantil



ISLA

I i

i i i i i i i i



i

i

i

I I I I I I

INFANTIL ANTONITA 2

	INSTITUCIÓN EDUCATIVA HECTOR ABAD GOMEZ		
	Proceso: GESTIÓN CURRICULAR	Código	
Nombre del Documento: GUÍA VIRTUAL PARA DESARROLLAR EN CASA		Versión 01	Página 4 de 8

2. Colorea los dibujos cuyos nombre inician con el sonido de la vocal **i**

Nombre:

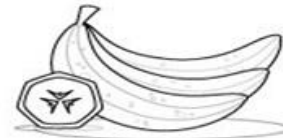

Fecha:





1. Colorea



2. Colorea los dibujos cuyos nombres empiezan con la vocal **i**.



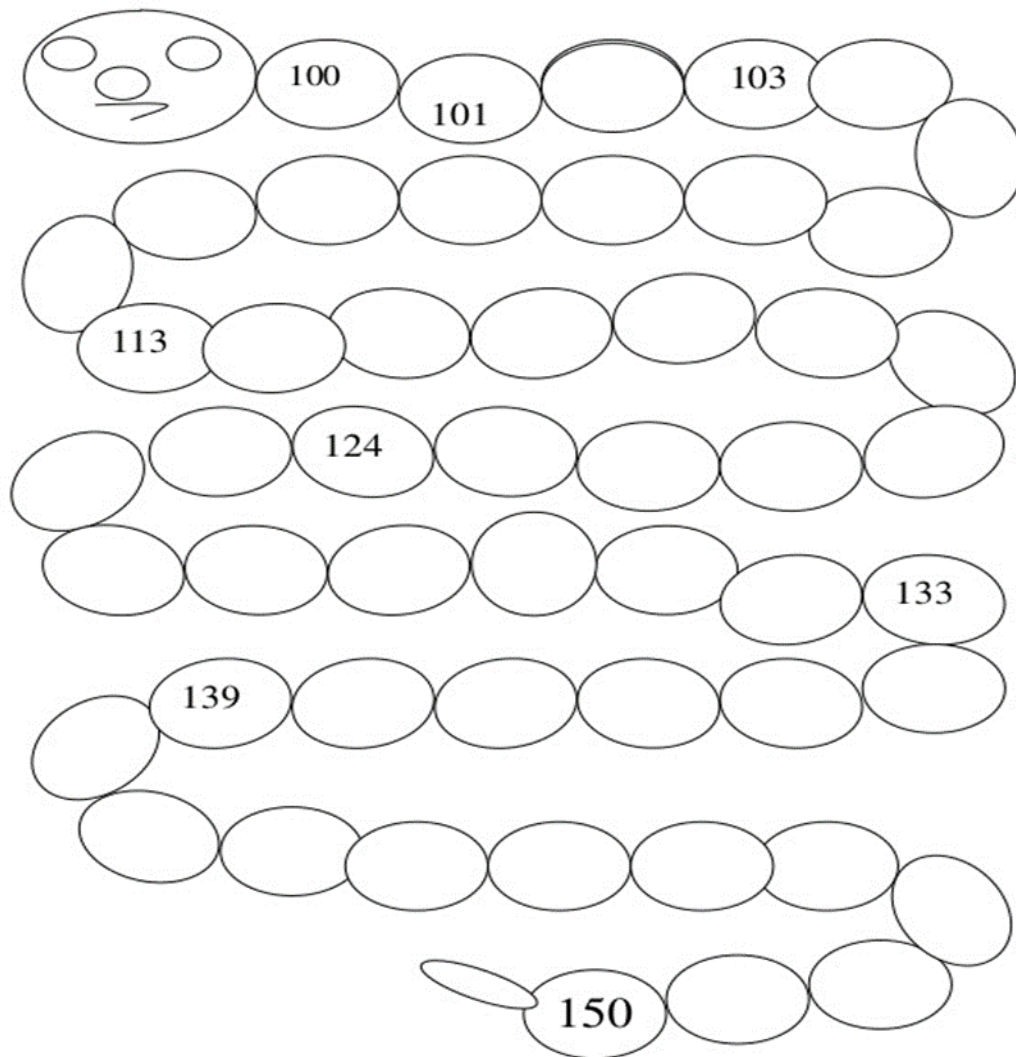
3. Recorta y pega la vocal **I** mayúscula y la vocal **i** minúscula.



	INSTITUCIÓN EDUCATIVA HECTOR ABAD GOMEZ		
	Proceso: GESTIÓN CURRICULAR	Código	
Nombre del Documento: GUÍA VIRTUAL PARA DESARROLLAR EN CASA		Versión 01	Página 5 de 8

4. Completa los números que faltan.

Primera clase Ficha de trabajo N° 1

1 Ayuda a completar el ciempiés completando los números que le faltan para que sea feliz



	INSTITUCIÓN EDUCATIVA HECTOR ABAD GOMEZ		
	Proceso: GESTIÓN CURRICULAR	Código	
Nombre del Documento: GUÍA VIRTUAL PARA DESARROLLAR EN CASA		Versión 01	Página 6 de 8

5. Escribe el número que va antes y después.

___ 201 ___

___ 209 ___

___ 215 ___

___ 222 ___

___ 231 ___

___ 245 ___

___ 250 ___

___ 268 ___



___ 273 ___

___ 281 ___


___ 296 ___

___ 300 ___

6. Escribe los números del 1 al 300

	INSTITUCIÓN EDUCATIVA HECTOR ABAD GOMEZ		
	Proceso: GESTIÓN CURRICULAR	Código	
Nombre del Documento: GUÍA VIRTUAL PARA DESARROLLAR EN CASA		Versión 01	Página 8 de 8

8. Colorea el mandala teniendo en cuenta las orientaciones de la guía anterior



FUENTES DE CONSULTA

Actividad recuperada de <https://preescolarlapizlibre.files.wordpress.com/2013/06/vocal-i-2.jpg>

Actividad recuperada de <https://i.pinimg.com/736x/7c/60/f1/7c60f148cb88950cd52cc6f731f945c5.jpg>

Imagen recuperada de [http://2.bp.blogspot.com/_oBjFL1hbsRE/S-](http://2.bp.blogspot.com/_oBjFL1hbsRE/S-06kQtFO5I/AAAAAAAAABUA/SgZtIL-eeF4/s1600/Mandala+%C3%A1rabe+IV.jpg)

[06kQtFO5I/AAAAAAAAABUA/SgZtIL-eeF4/s1600/Mandala+%C3%A1rabe+IV.jpg](http://2.bp.blogspot.com/_oBjFL1hbsRE/S-06kQtFO5I/AAAAAAAAABUA/SgZtIL-eeF4/s1600/Mandala+%C3%A1rabe+IV.jpg)

Imagen recuperada de [http://1.bp.blogspot.com/-9UjtgDwh-](http://1.bp.blogspot.com/-9UjtgDwh-Wg/UBwEjW3nbsI/AAAAAAAAAEI/uvWfD4PVUz4/s1600/Diapositiva2.GIF)

[Wg/UBwEjW3nbsI/AAAAAAAAAEI/uvWfD4PVUz4/s1600/Diapositiva2.GIF](http://1.bp.blogspot.com/-9UjtgDwh-Wg/UBwEjW3nbsI/AAAAAAAAAEI/uvWfD4PVUz4/s1600/Diapositiva2.GIF)